Informationsblatt

Messung der Schälfestigkeit 90°

nach FINAT FTM 2

Optional für ZIEGLER-FT Prüfgeräte



Copyright © 2025, Josef Ziegler
ZIEGLER Industrie-Elektronik
Guddenstr. 64
80807 München
info@ziegler-tec.de

Einfacher Wechsel von Prüfmethoden – Einfache Befestigung – Kompakte Größe

Quick-Stick-Prüfplatte (Anfangshaftung)

Die Quick-Stick-Prüfplatte ermöglicht die Prüfung der Anfangshaftung ("Loop-Tack") nach FINAT FTM 9. Als Anfangshaftung oder auch Anfangsklebkraft wird die Kraft bezeichnet, die ein Klebeband beim ersten Aufkleben leistet. Darüber hinaus kann gemessen werden, wie schnell eine Verbindung bei erstem Kontakt des Klebstoffs mit der zu verklebenden Oberfläche entsteht.

Messung durchführen

1. Probestreifen mit einer Länge von 200 mm und 25 mm Breite zuschneiden.

2. Probestreifen mit der Klebefläche nach außen zu einer Schlaufe bilden.

3. Rollenvorrichtung auf dem Probentisch befestigen und vorbereiteten Probestreifen zwischen den Rollen durchführen.



4. Quick-Stick-Platte bis zum vollständigen Kontakt der Klebefläche zur Probe schieben.



5. Klemmschrauben festdrehen.



6. Software starten.

7. **START**-Taste am Gerät drücken.

8. Nach komplettem Ablösen der Klebfläche **STOPP**-Taste drücken.

9. Der in der Software angezeigte Maximalwert entspricht dem "Loop-Tack"-Wert.

Beispiel einer "Loop-Tack"-Messung:

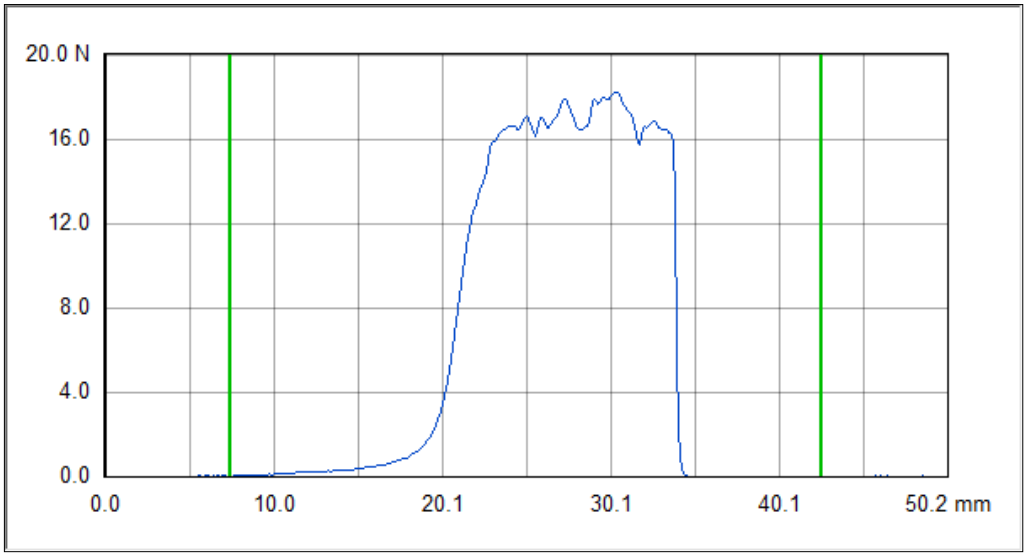

Vorraussetzungen

PC mit Betriebssystem Windows® 11 mit installierter ZIEGLER FTSOFT-Software.

Hersteller und Copyright

ZIEGLER Industrie-Elektronik
Josef Ziegler
Guddenstr. 64
80807 München

Tel.: +49 89 313 1760
FAX: +49 89 313 0621
Email: info@ziegler-tec.de
Internet: www.ziegler-tec.de

Copyright © 2025

Mitglied bei FINAT

Stand: 17. April 2025

Technische Daten und Ausstattung sind vorläufig und entsprechen den Kenntnissen am Tag der Drucklegung. Sie können jederzeit ohne Hinweis geändert werden.